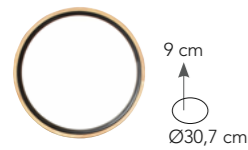


SOLSTAR

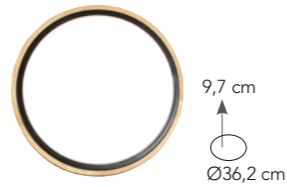
Rahmen in Naturholzoptik mit schwarzem Metallring und großem, bauchigem Diffusor. Für Wand- und Deckenmontage geeignet.



9070 S WO
4250294316486

LED 12W
230V ~ 50Hz integriert

3000
1100lm



9070 M WO
4250294316493

LED 18W
230V ~ 50Hz integriert


3000
1820lm



9070 L WO
4250294316509

LED 24W
230V ~ 50Hz integriert

3000
2300lm



28,5 cm x 28,5 x 8
9080 S WO
4250294316516

LED 12W
230V ~ 50Hz integriert

3000
1820lm



33,5 cm x 33,5 x 8,5
9080 M WO
4250294316523

LED 18W
230V ~ 50Hz integriert

3000
1150lm



39 cm x 39 x 9
9080 L WO
4250294316530

LED 24W
230V ~ 50Hz integriert

3000
2400lm

